



BMW Motorrad





Le plaisir de
conduire

Notice d'utilisation Sac arrière


Introduction


Le sac arrière de BMW Motorrad est le compagnon idéal des randonnées en moto. BMW Motorrad est synonyme de qualité – une qualité incarnée par un design ambitieux et une finition haut de gamme. La combinaison effective des matières du sac arrière garantit un maintien optimal.

 La moto risque de tomber au cours des opérations suivantes si elle n'est pas immobilisée correctement. Veiller à ce que la moto soit parfaitement stable.◀

 D'autres produits de nettoyage peuvent attaquer les surfaces. En cas de besoin, le sac arrière peut être nettoyé à l'eau ou avec une eau savonneuse douce et un chiffon humide.◀

Abréviations et symboles


 Désigne des avertissements que vous devez absolument respecter - pour votre propre sécurité, la sécurité des autres et pour protéger votre produit contre tout dommage.

 Consignes particulières permettant d'améliorer les opérations de commande, de contrôle, de réglage et d'entretien.

◀ Symbolise la fin d'une consigne.

• Instruction opératoire.

» Résultat d'une action.

 Renvoi à une page contenant des informations complémentaires.

◁ Repère la fin d'une information relative à un accessoire ou à un équipement.



Couple de serrage.



Données techniques.

Table des matières

1 Aperçus	2
Fourniture	2
Sac arrière	3
2 Montage	4
Monter le sac arrière	4
3 Commande	6
Utiliser le sac arrière.....	6
4 Caractéristiques techniques	7
Caractéristiques techniques.....	7

Fourniture

- 1 Sac arrière avec sangle de maintien
- 2 Sangles de maintien
- 3 Sangle de transport





Sac arrière

- 1 Compartiment principal
- 2 Sac intérieur
- 3 Poches extérieures
- 4 Extension de volume

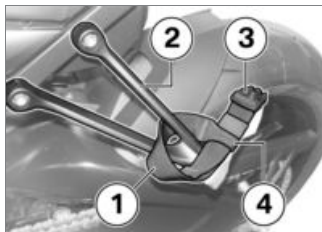
Monter le sac arrière

Indications générales

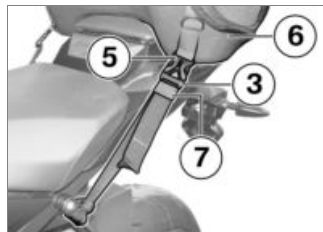
Les activités doivent être exécutées des deux côtés. La description est donnée pour le côté gauche du véhicule et s'applique par analogie sur le côté droit. ◀

Monter la sangle de maintien

Condition : le sac arrière est placé sur la selle passager en fonction du contour.



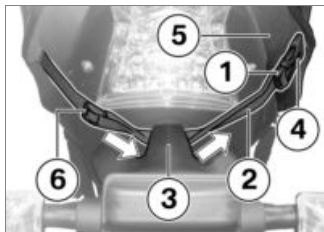
- Mettre en place la sangle de maintien **1** sur le support de repose-pied passager **2** en faisant passer la fermeture **3** à travers la boucle **4** de la sangle de maintien, puis serrer à fond.



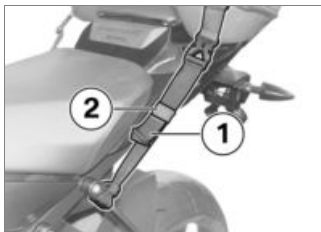
- Emboîter à fond la fermeture **3** dans la contre-pièce **5** prévue à cet effet sur le sac arrière **6**.
- Pousser la boucle de fixation **7** vers le haut.

Fixer le sac arrière

Condition : la fermeture est ouverte.



- Faire passer la fermeture **1** avec la sangle de maintien **2** à travers les ouvertures **flèches** du support de plaque d'immatriculation **3**.
- Emboîter à fond la fermeture **1** dans la contre-pièce **4** prévue à cet effet sur le sac arrière **5**.
- Tendre la sangle de maintien **2** avec le tendeur **6**.



- Serrer la sangle **1** de sorte que le sac arrière repose parfaitement et solidement sur la selle passager.
- Pousser la boucle de fixation **2** vers le bas.

Utiliser le sac arrière

Régler le sac arrière



- Ouvrir les fermetures éclair et déployer l'extension de volume **1**.

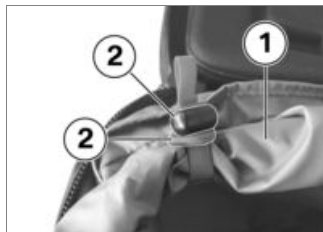
Fermer le sac intérieur



- Tendre la sangle **1** et enrouler le sac intérieur **2** 3 fois.



- Assembler les éléments de fermeture **1**.



- Pour faciliter le chargement du sac arrière, rouler le sac intérieur **1** sur lui-même et le boutonner avec les cordelettes **2**.

▶ Quand le sac intérieur est boutonné sur les côtés, la protection contre les infiltrations d'eau n'est plus garantie.◀

Caractéristiques techniques

Revêtement du sac arrière	Polyuréthane, 80 % Chlorure de polyvinyle, 20 %
Dessus du sac arrière	Polyester, 80 % Polyuréthane, 20 %
Doublure du sac arrière	Polyamide, 100 %
Charge utile de la sacoche arrière	Max. 5 kg
Volume du sac arrière	Env. 25 l, sans extension de volume Env. 7 l, extension de volume

Les illustrations et les textes peuvent différer selon l'équipement, les accessoires ou la version de votre produit BMW Motorrad en fonction du pays. Aucun droit ne peut en découler.

Les indications de dimensions, de poids, de consommation et de performances sont soumises aux tolérances usuelles.

Sous réserve de modifications au niveau de la conception, de l'équipement et des accessoires. Sous réserve d'erreurs.

©2013 Bayerische Motoren Werke Aktiengesellschaft
D-80788 Munich, Allemagne
Toute reproduction, même partielle, est interdite sauf autorisation écrite du SAV BMW Motorrad.

Notice d'utilisation d'origine, imprimée en Allemagne.

Référence: 77 01 8 545 897
09.2013, 1re édition, 02

